
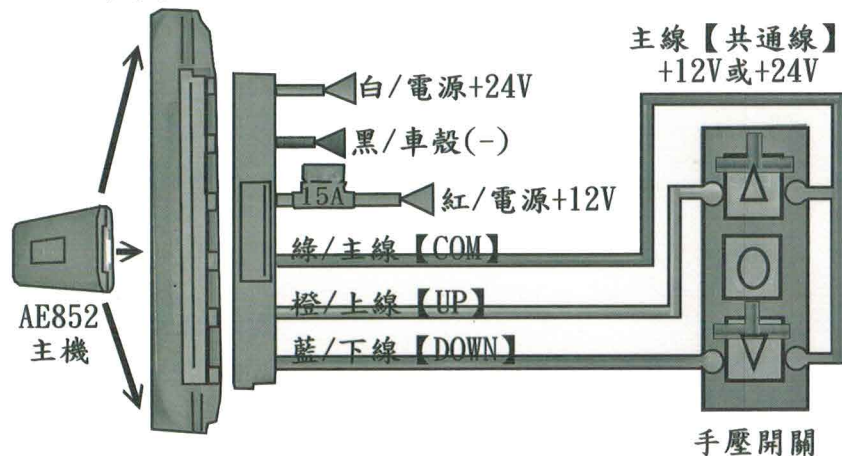


車斗升降機遙控系統AE852

配線圖：

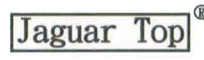


遙控器
操作說明

- 第△鍵：
持續按住上升↑，
若放掉將停止動作。
- 第▽鍵：
持續按住下降↓，
若放掉將停止動作。

安裝須知：

- 1、主機電源為DC12V或24V，原車手壓開關電源【主線】為DC12V或24V均可使用。
- 2、原車系統需正常情況下才可進行安裝，請勿自行改裝，以免造成主機燒毀或故障。
- 3、安裝主機的位置應避免放置於高溫、多油污、潮濕的地方，且天線勿接觸鐵殼。
- 4、遙控器遺失或要增加，請指定本公司產品，以免影響本系統品質。
- 5、電池規格：23A/12V。



以上商標，本公司已申請專利，仿冒必究。